



**CONFINDUSTRIA
PIACENZA**

Ufficio Studi

INDAGINE CONGIUNTURALE

SEMESTRALE

primo semestre 2007

Piacenza, 24 luglio 2007

L'Ufficio Studi di Confindustria Piacenza prosegue la sua attività di rilevamento dei dati economici riferiti alle proprie aziende associate del settore manifatturiero, elaborando una nuova indagine congiunturale relativa alle variazioni economiche intervenute nel primo semestre 2007 rispetto allo stesso semestre dell'anno precedente. Sono inoltre state rilevate le previsioni per il secondo semestre 2007.

I dati sono stati ottenuti attraverso la somministrazione alle imprese associate di un questionario, composto da una parte consuntiva e una parte previsionale.

Le numerosissime risposte raccolte hanno permesso di costruire un campione altamente significativo: le imprese coinvolte rappresentano infatti, circa 3 miliardi di euro di fatturato e più di 9.000 addetti.

1) Dati consuntivi

L'indagine ha fatto emergere i seguenti risultati:

Andamenti del primo semestre 2007 rispetto al primo semestre 2006 (variazioni in percentuale)

Produzione	manifattura	alimentare	meccanica	materiali edili	industrie varie	< 20 addetti	da 21 a 100 addetti	> 100 addetti
produzione	8.89	1.39	15.95	0.58	3.08	10.65	5.48	8.62

Fatturato	manifattura	alimentare	meccanica	materiali edili	industrie varie	< 20 addetti	da 21 a 100 addetti	> 100 addetti
fatturato totale	10.45	2.77	16.06	2.96	7.77	13.38	9.36	9.65
fatturato interno	6.12	1.71	8.63	2.96	9.16	8.20	10.29	2.35
fatturato estero	22.31	15.00	27.26	0.00	5.89	45.82	7.96	22.66

Export	manifattura	alimentare	meccanica	materiali edili	industrie varie	< 20 addetti	da 21 a 100 addetti	> 100 addetti
Percentuale di esportazioni sul fatturato totale	31.24	7.46	47.03	0.00	31.72	16.95	24.47	38.78

Occupazione	manifattura	alimentare	meccanica	materiali edili	industrie varie	< 20 addetti	da 21 a 100 addetti	> 100 addetti
occupazione	1.71	-2.98	3.49	-1.46	0.76	0.49	0.20	3.04

Prezzi	manifattura	alimentare	meccanica	materiali edili	industrie varie	< 20 addetti	da 21 a 100 addetti	> 100 addetti
prezzi prodotti finiti	3.42	2.23	5.02	1.27	1.74	1.74	3.00	3.76

Andamenti del primo semestre 2007 rispetto al primo semestre 2006 (percentuale di imprenditori)

Ordini totali	manifattura	alimentare	meccanica	materiali edili	industrie varie	< 20 addetti	da 21 a 100 addetti	> 100 addetti
diminuzione	9	8	5	33	14	6	16	17
stazionarietà	31	61	19	34	27	39	25	25
aumento	60	31	76	33	59	55	59	58

Ordini esteri	manifattura	alimentare	meccanica	materiali edili	industrie varie	< 20 addetti	da 21 a 100 addetti	> 100 addetti
diminuzione	8	15	3	0	14	3	16	17
stazionarietà	48	47	38	100	59	62	37	25
aumento	44	38	59	0	27	35	47	58

Giacenze	manifattura	alimentare	meccanica	materiali edili	industrie varie	< 20 addetti	da 21 a 100 addetti	> 100 addetti
diminuzione	17	15	22	17	14	6	28	33
stazionarietà	60	39	56	66	72	78	50	25
aumento	23	46	22	17	14	16	22	42

1.1) Commento dei dati consuntivi

L'espansione dell'economia provinciale piacentina continua decisa anche nel primo semestre 2007. I dati, riferiti alle imprese associate del settore manifatturiero, confermano ed amplificano la positività del ciclo economico ascendente iniziato nel 2005.

Il **fatturato totale**, rilevato a prezzi correnti, ha fatto registrare un incremento a due cifre: il **10,45%**, un valore molto significativo che si attesta tra i più alti tra quelli registrati negli ultimi anni.

A conferma di quanto emerso già nelle precedenti indagini è al settore meccanico che si deve attribuire la prevalente ragione della crescita (**+16,06%**), ma anche tutti gli altri settori fanno registrare valori di segno positivo; lo stesso settore alimentare, che pur sconta pesanti difficoltà di alcune unità produttive, ha fatto registrare un incremento del **2,77%**. Il settore dei materiali edili conferma il ritorno al segno positivo, con un **+2,96%**. Più che bene anche il settore delle industrie varie (settore che riunisce il comparto tessile, dell'arredamento, del legno, della chimica/plastica e altre industrie varie) che raggiunge un incremento del **7,77%**.

Anche in questa rilevazione appare evidente come il **fatturato estero**, aumentato del **22,31%**, sia stato il fattore determinante per la crescita del fatturato delle imprese; soprattutto il settore della meccanica, il comparto di gran lunga più vocato all'esportazione, ha visto un incremento del proprio export del **27,26%**, ed anche il settore alimentare, che nella precedente rilevazione presentava valori leggermente negativi, fa ora registrare un incremento del fatturato estero del **15%**.

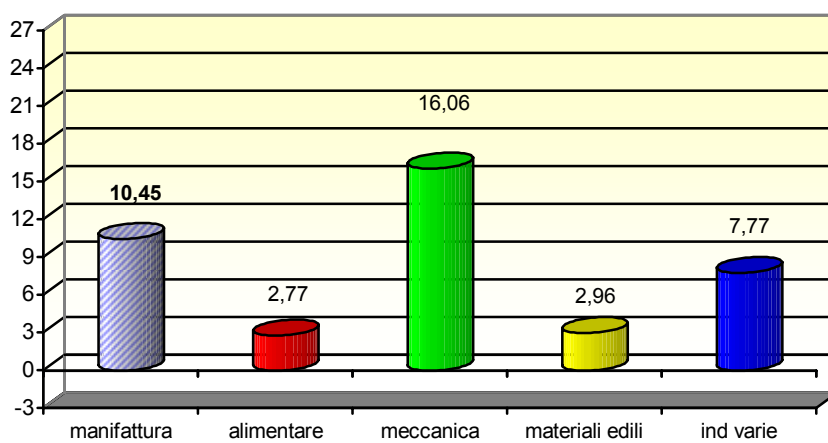
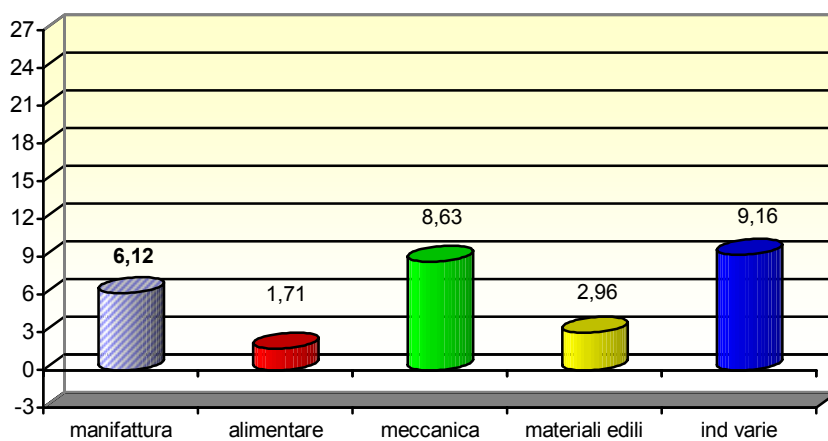
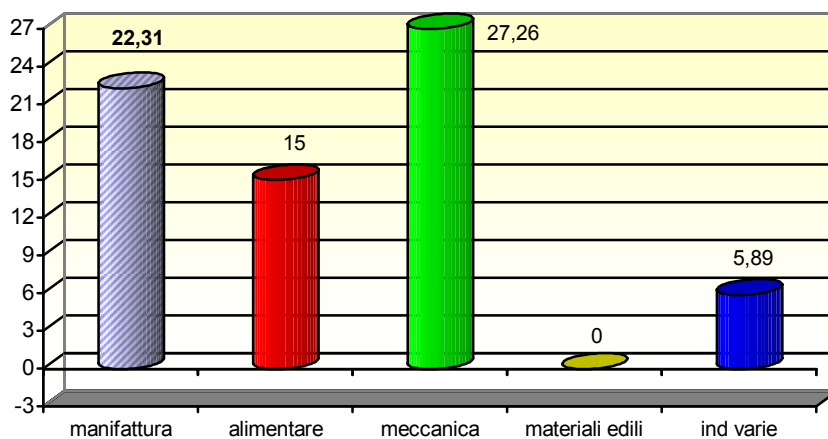
Segnali positivi anche circa l'incremento del **fatturato interno** che fa registrare un incremento del **6,12%**, raddoppiando l'incremento registrato nel semestre precedente. Il valore è positivo per ogni settore produttivo, si va, infatti, dal **1,71%** dell'alimentare al **9,16%** delle industrie varie. Confortante segnale, questo, che dimostra come anche il mercato interno abbia ripreso qualche vivacità anche in settori che fino a qualche mese fa erano stagnanti.

La **percentuale delle esportazioni sul fatturato complessivo**, secondo i dati definitivi forniti dalle imprese riferiti al 2006, risulta essere del **31,24%**, anche in questo caso è il settore meccanico quello maggiormente internazionalizzato, e presenta, infatti, una percentuale di esportazione pari al **47,03%** del proprio fatturato complessivo.

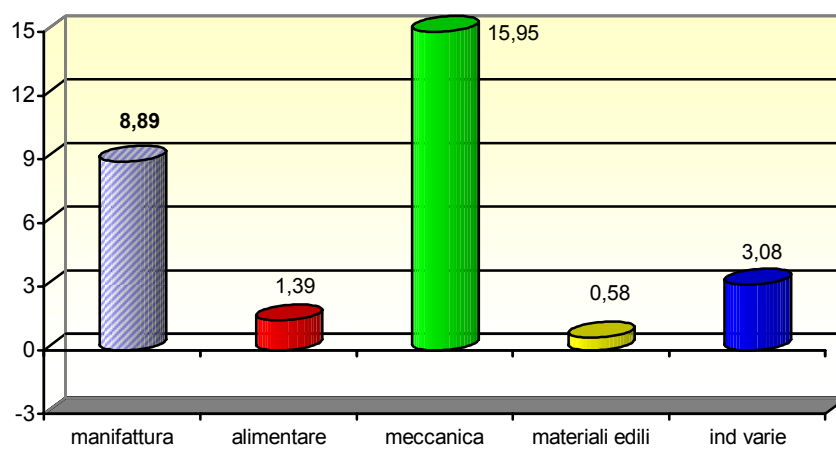
La **produzione** conferma sostanzialmente la tendenza evidenziata a proposito del fatturato: essa cresce, infatti, dell'**8,89%**, migliorando il dato di crescita della precedente rilevazione (+6,93%). Anche per la produzione l'effetto di traino è dovuto al settore meccanico, con un incremento del **15,95%** (contro il 14,56 della precedente rilevazione). Anche per questa variabile il segno positivo caratterizza comunque tutti i settori produttivi: materiali edili **+0,58%**, alimentare **+1,39%** e industrie varie **+3,08%**.

L'**occupazione**, dopo il dato di sostanziale stabilità dell'ultima rilevazione (+0,09%), torna ora a presentare un dato decisamente positivo (**+1,71%**), uno dei migliori degli ultimi anni. È il settore meccanico a registrare l'incremento maggiore (**+3,49%**) seguito dalle industrie varie (**+0,76%**); resta, invece, negativo il dato del settore alimentare (**-2,98%**) e del settore dei materiali edili (**-1,46%**).

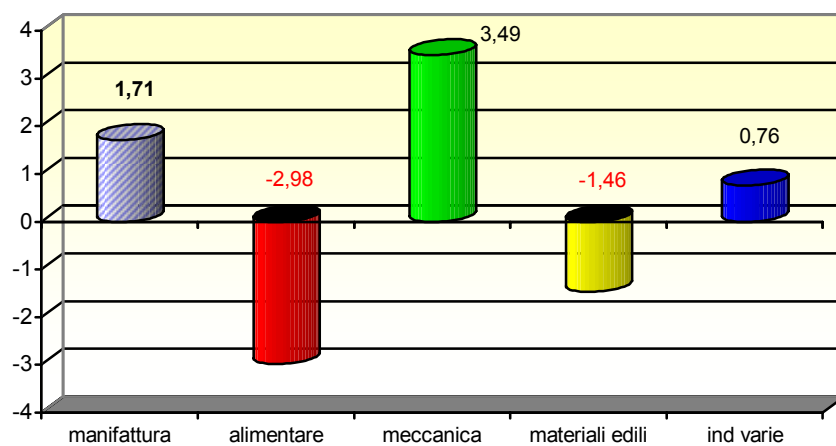
L'andamento degli ordini fa anch'esso registrare segnali largamente positivi: aumenta ancora la percentuale degli imprenditori che hanno visto aumentare i propri ordinativi (**60%** del totale), con una punta del **76%** nel settore meccanico; mentre solo il **9%** ha fatto registrare una diminuzione, con una punta minima del **5%** sempre nel settore meccanico e una massima del **33%** nel settore dei materiali edili.

1.2) *Grafici dei dati consuntivi***VARIAZIONE DEL FATTURATO COMPLESSIVO***primo semestre 2007 su primo semestre 2006***VARIAZIONE DEL FATTURATO INTERNO***primo semestre 2007 su primo semestre 2006***VARIAZIONE DEL FATTURATO ESTERO***primo semestre 2007 su primo semestre 2006*

VARIAZIONE DELLA PRODUZIONE
primo semestre 2007 su primo semestre 2006

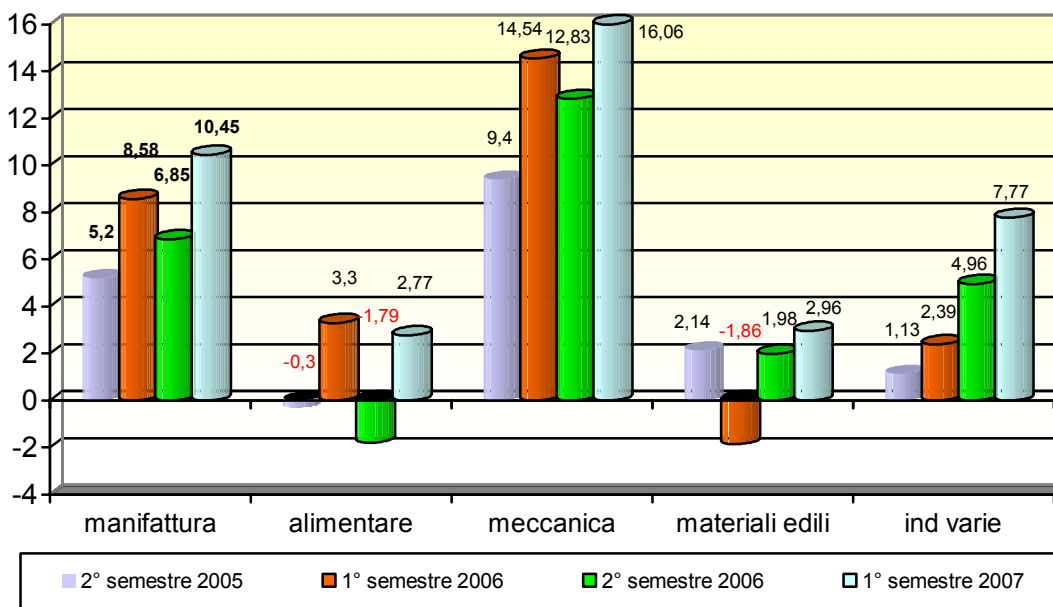


VARIAZIONE DELL'OCCUPAZIONE
primo semestre 2007 su primo semestre 2006

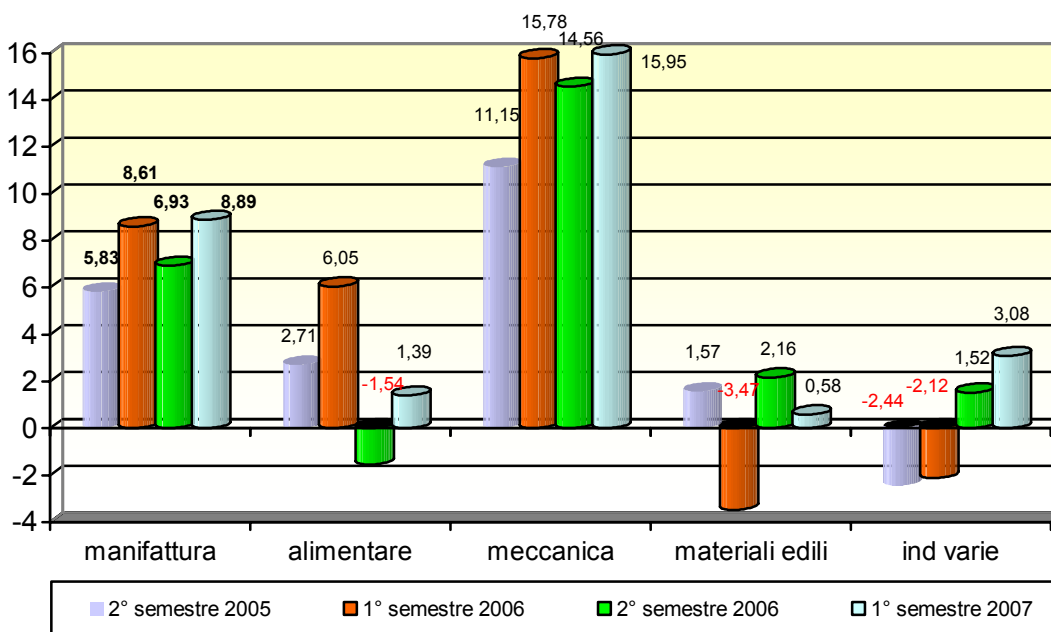


1.3) *Confronto con dati precedenti*

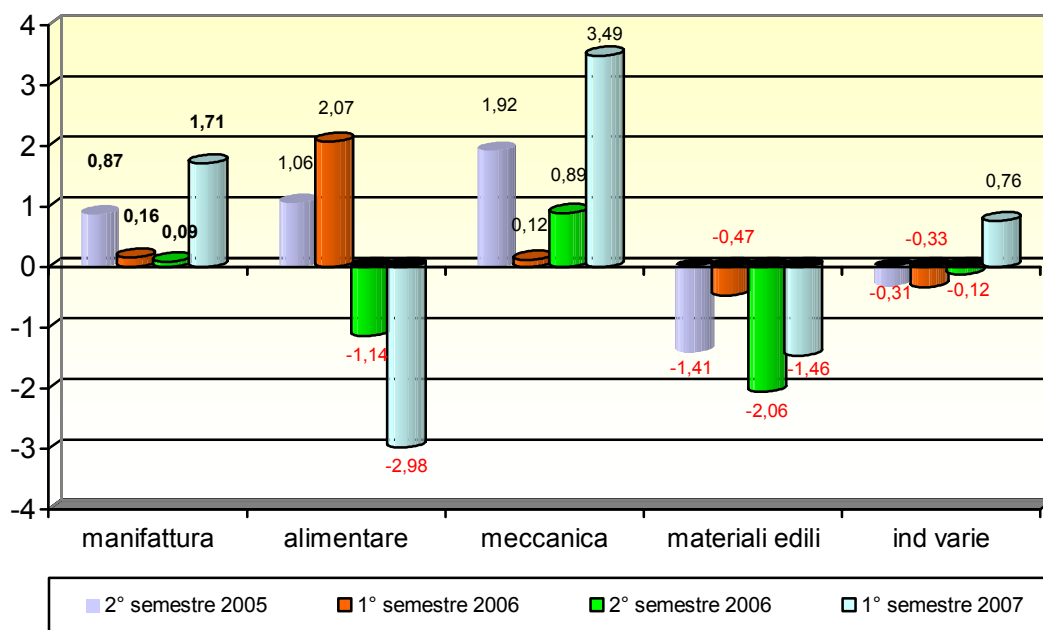
VARIAZIONE DEL FATTURATO TOTALE



VARIAZIONE DELLA PRODUZIONE



VARIAZIONE DELL'OCCUPAZIONE



2) Dati previsionali

I dati previsionali sono indagati con domande che prevedono una risposta di tipo qualitativo, i numeri riportati nelle tabelle seguenti rappresentano, quindi, la percentuale di imprenditori che ha fornito una determinata risposta.

Previsioni relative al secondo semestre 2007 rispetto al semestre precedente (percentuale di imprenditori)

Produzione	manifattura	alimentare	meccanica	materiali edili	industrie varie	< 20 addetti	da 21 a 100 addetti	> 100 addetti
diminuzione	9	8	5	17	18	10	9	8
invariato	44	30	49	66	37	45	50	34
aumento	47	62	46	17	45	45	41	58

Ordini totali	manifattura	alimentare	meccanica	materiali edili	industrie varie	< 20 addetti	da 21 a 100 addetti	> 100 addetti
diminuzione	8	0	5	17	18	6	13	8
invariato	45	54	41	83	41	39	53	34
aumento	47	46	54	0	41	55	34	58

Ordini esteri	manifattura	alimentare	meccanica	materiali edili	industrie varie	< 20 addetti	da 21 a 100 addetti	> 100 addetti
diminuzione	7	8	5	0	9	3	13	8
invariato	53	38	46	100	68	58	56	25
aumento	40	54	49	0	23	39	31	67

Occupazione	manifattura	alimentare	meccanica	materiali edili	industrie varie	< 20 addetti	da 21 a 100 addetti	> 100 addetti
diminuzione	7	8	3	33	9	3	13	8
invariato	73	84	67	67	77	78	71	67
aumento	20	8	30	0	14	19	16	25

Giacenze	manifattura	alimentare	meccanica	materiali edili	industrie varie	< 20 addetti	da 21 a 100 addetti	> 100 addetti
diminuzione	13	8	19	0	9	10	16	17
invariato	70	69	67	100	68	74	65	66
aumento	17	23	14	0	23	16	19	17

Prezzi	manifattura	alimentare	meccanica	materiali edili	industrie varie	< 20 addetti	da 21 a 100 addetti	> 100 addetti
diminuzione	3	0	0	0	9	3	3	0
invariato	70	62	73	83	68	68	78	67
aumento	27	38	27	17	23	29	19	33

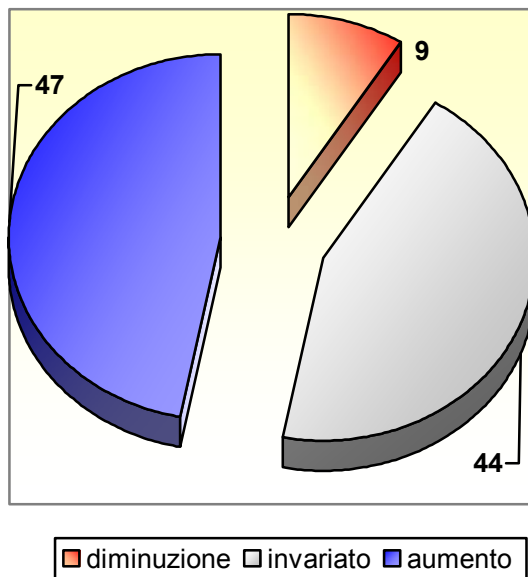
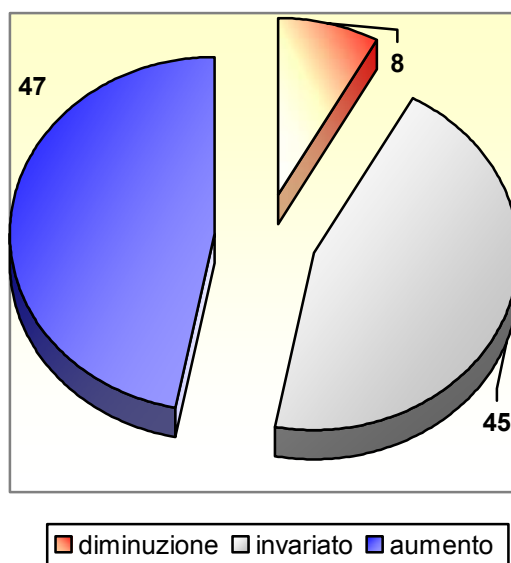
2.1) Commento dei dati previsionali

Anche per il secondo semestre 2007 gli imprenditori segnalano aspettative ottimistiche e la sostanziale continuità dell'andamento positivo del ciclo congiunturale.

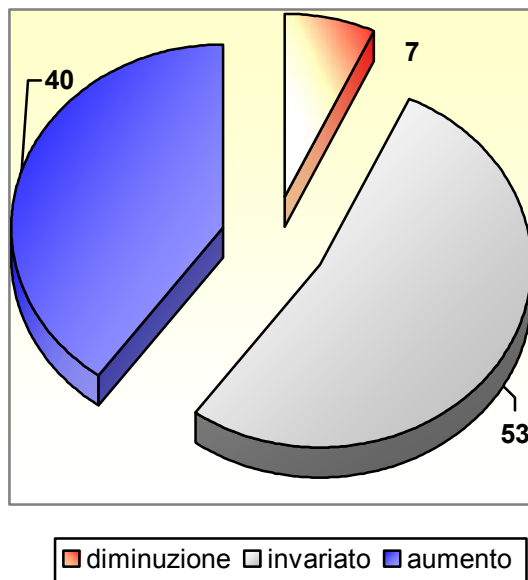
Per la **produzione** solo il **9%** degli imprenditori ne prevede una diminuzione, con un minimo del **5%** nel settore meccanico e un massimo del **18%** per le industrie varie. Particolarmente positivo appare il dato relativo al settore alimentare, in cui il **62%** degli intervistati prevede di incrementare la propria produzione nel secondo semestre 2007.

Anche le previsioni per gli **ordini** confermano la sensazione di ottimismo già manifestata per la produzione, anche qui solo l'**8%** degli imprenditori prevede una diminuzione degli ordini totali e nel settore alimentare nessun imprenditore si aspetta una diminuzione.

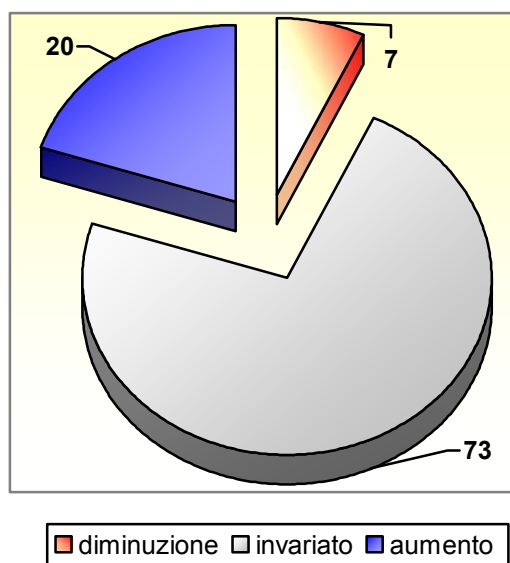
I dati riferiti alle previsioni sull'**occupazione** sono anch'essi positivi, infatti, solo **7 imprenditori su 100** si aspettano un calo del livello occupazionale nella propria impresa nel secondo semestre 2007. Anche in questo caso sono gli imprenditori del settore meccanico a manifestare previsioni più ottimistiche e solo il **3%** di loro si attende una diminuzione dell'occupazione in azienda.

2.2) *Grafici dei dati previsionali***PREVISIONI SULLA PRODUZIONE**
secondo semestre 2007 rispetto al semestre precedente**PREVISIONI SUGLI ORDINI TOTALI**
secondo semestre 2007 rispetto al semestre precedente

PREVISIONI SUGLI ORDINI ESTERI
secondo semestre 2007 rispetto al semestre precedente



PREVISIONI SULL'OCCUPAZIONE
primo semestre 2007 rispetto al semestre precedente



3) **Conclusioni**

SI RAFFORZA LA CRESCITA DELL'INDUSTRIA MANIFATTURIERA PIACENTINA

Continua la fase ascendente della nostra economia industriale manifatturiera.

La spinta all'insù di un andamento economico già positivo si è avuta a Piacenza nel primo semestre del 2006; ora, la crescita, non solo continua, ma fa rilevare un ulteriore picco. Le imprese hanno infatti evidenziato, nella maggior parte dei casi, ottime performance di fatturato, di volumi di produzione e, per la prima volta, anche un buon risultato per il livello occupazionale.

La crescita è dovuta principalmente all'ottimo andamento della domanda estera, ma anche ad una certa riacquisita vivacità del mercato interno, che per la prima volta dà segni di incremento in tutti i settori industriali.

Questi risultati decisamente positivi sono il frutto del costante impegno degli imprenditori che hanno saputo cogliere le opportunità offerte dalla congiuntura internazionale, ma che soprattutto hanno saputo superare le criticità tipiche del contesto produttivo in cui operano, veri e propri svantaggi competitivi, rispetto alla concorrenza internazionale.

Il loro intuito professionale li ha spinti ad investire soprattutto in innovazione e internazionalizzazione, consentendo loro di raggiungere risultati di assoluto rilievo.

L'incremento tendenziale del fatturato supera il 10% (10,45%), facendo registrare il miglior risultato degli ultimi anni, anche la produzione si attesta su alti valori sfiorando il 9% (8,89%).

Il settore meccanico conferma il proprio effetto di traino con performance molto interessanti sia nella produzione (+15,95%), sia nel fatturato (+16,06%). Il settore meccanico, il comparto sicuramente più internazionalizzato, è tra quelli che maggiormente si sono impegnati nell'acquisire una competitività sempre più accesa nei confronti dei concorrenti internazionali e che oggi vedono premiati i loro sforzi.

Da rilevare il segno positivo del dato relativo all'occupazione, che dopo vari semestri di sostanziale stabilità, fa registrare un +1,71%, con una punta positiva per la meccanica del 3,49%.

Risultati quindi molto soddisfacenti che dovrebbero essere confermati anche dalla futura indagine di fine anno se si avvereranno le aspettative positive che gli imprenditori hanno manifestato circa i vari indicatori economici: i timori di recessione sono, fortunatamente, limitati ad un numero percentuale molto basso degli imprenditori intervistati.