



**CONFINDUSTRIA  
PIACENZA**

**IL CONTROLLO  
DEI PREMI  
INAIL 2020  
ALLA LUCE  
DELLA  
NUOVA  
TARIFFA**



# COSA E' INVECE OPPORTUNO FARE ?



Operare un'analisi critica normativa e tecnica del rapporto assicurativo

Esaminare in dettaglio tutti i fattori di costo

Verifica contabile dei provvedimenti, individuazione di eventuali errori e ricalcolo del dovuto



Predisposizione del contenzioso



# IL SISTEMA DI TASSAZIONE INAIL

IL MODELLO 20SM: PER COMPRENDERLO OCCORRE UN UN PERCORSO A RITROSO

COMUNICAZIONE DEL TASSO APPLICABILE	
DENOMINAZIONE:	DATA DI ELABORAZIONE: 05/03/2019
CODICE DITTA:	
PAT:	
SEDE INAIL:	PIACENZA

QUADRO A- DATI DI SINTESI DELLA PAT					
Anno di applicazione 2020	Gestione tariffaria	Numero di eventi lesivi nel triennio	GLEG	Totale di lavoratori-anno del triennio (N <sub>tot</sub> )	Codice di oscillazione

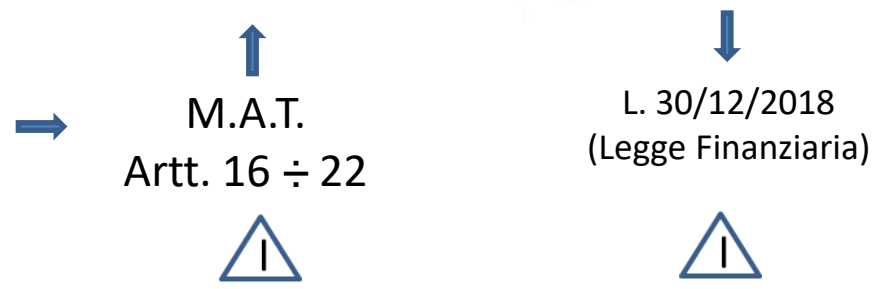

QUADRO B - EVENTI LESIVI DEFINITI NEL TRIENNIO DI OSSERVAZIONE								
Voce	Numero caso	Nome dell'infortunato/tecnopatico	Data evento	Evento mortale (SN)	Giornate di inabilità temporanea	Gradi inabilità permanente da ultimo evento	Surruga (SN)	GLE

QUADRO C - DATI CLASSIFICATIVI DEL TRIENNIO DI OSSERVAZIONE				
Voce	Data dal	Data al	Retribuzioni	Lavoratori-anno del periodo
	01/01/2018	31/12/2018		
	01/01/2017	31/12/2017		
	01/01/2016	31/12/2016		

QUADRO D - DATI DI SINTESI PER LA VALUTAZIONE DELLA SIGNIFICATIVITA'						
Voce	Gestione tariffaria	Lavoratori-anno del triennio	Limite minimo di significatività	Voce significativa (SN)	ISM	Corrispondente voce d.m. 12.12.2000
	0722	1				

QUADRO E - DATI DI SINTESI PER LA DETERMINAZIONE DELL'ALiquOTA DI OSCILLAZIONE					
ISA	ISM <sub>p</sub>	ISA <sub>g</sub>	Totale di lavoratori-anno del triennio	Aliquota di Oscillazione	GLE Totali

QUADRO F - DETERMINAZIONE DEL TASSO APPLICABILE SULLA BASE DEI DATI DEL QUADRO E				
Voce	Tasso medio di tariffa	Aliquota di Oscillazione	Tasso applicabile	Corrispondente voce d.m. 12.12.2000



# COSA DISPONE IL TESTO UNICO?

- **SCOPI DELL'ASSICURAZIONE**
- **SOGGETTI ATTIVI E PASSIVI**
- **ADEMPIMENTI AMMINISTRATIVI**
- **LA TASSAZIONE**
- **LA TARIFFA**
- **I RISARCIMENTI**
- **L'ASSICURAZIONE SILICOSI (OGGI ABOLITA)**

# COSA DEVE PREVEDERE LA TARIFFA DEI PREMI

- **LE VOCI DI RISCHIO**
- **LE MODALITA' DI APPLICAZIONE DELL'ASSICURAZIONE**
- **IL PRINCIPIO DEL BONUS-MALUS**

**LA SUCCESSIONE DELLE TARIFFE:**

**1940, 1962, 1972, 1979, 1988, 2000.....**

**STASI..... 2019**

# COME E' NATA LA TARIFFA DEI PREMI 2019

- **SUSSEGUIRSI DI PROPOSTE DEI NOMENCLATORI TARIFFARI**
- **PROLUNGATI CONFRONTI CON LE PARTI SOCIALI**
- **SPERQUAZIONE RISCHI / TASSI (95-97 / 13/15 = -40%)**
- **LEGGE 147/2013 (primi interventi correttivi)**
- **DETERMINA PRESIDENTE INAIL 02/10/18 n. 385**
- **LEGGE FINANZIARIA 2018 (Abolizione silicosi e N.T.)**
- **DECRETO INTERMINISTRIALE 27/02/2019**
- **TEMPISTICA DELL'ENTRATA IN VIGORE 2019**
- **PERCHE' E' A REGIME DAL 2020**
- **REVISIONE PROGRAMMATA AL BISOGNO E DAL 2022**

# OBIETTIVI DICHIARATI E NO

- **INTERESSI ECONOMICI**
- **COMUNICAZIONI SOCIALI**
- **LE COPERTURE FINANZIARIE**
- **ABBANDONO/RIESAME CRITICO DELLA FUNZIONE PREVENZIONALE**
- **INCREMENTO DELL'INFORMATIZZAZIONE DEI RAPPORTI**
- **RIDUZIONE DELLE OSCILLAZIONI AZIENDALI FRUITE DAL 97% DELLE AZIENDE CON T. 2000**

# ANALISI CRITICA DELLA TARIFFA 2019

**LA RIDUZIONE DEL TASSO MEDIO COMPLESIVO DELLE GESTIONI (-32,72%)  
NON CORRISPONDE ALLA EFFETTIVA RIDUZIONE DEI PREMI:**

**1/3 PAT CI GUADAGNA; 1/3 PAT E' INALTERATA; 1/3 PAT CI PERDE**

**L'INAIL MANTIENE L'AVANZO DI BILANCIO PREGRESSO  
(c.a 2.700 milioni € /anno ridotti a 1.500 con L. 143/2013)**

**MINORI ENTRATE DEL TRIENNIO: c.a 520 milioni €/anno  
CIO' A SCAPITO DI ASSORBIMENTI DI RISORSE E DISAPPLICAZIONE DI FUNZIONI:**

**Abolizione legge 147/2013 = 1.200 milioni € /anno  
Abolizione progetti finanziamento e formazione sicurezza = - 100 milioni € /anno  
Riduzione risorse per sconti di prevenzione = - 50 milioni € /anno  
Recupero da altre poste di bilancio**

# LA LEGGE FINANZIARIA

30 dicembre 2018, n. 145 artt. 1121/24

- **Revisione delle Tariffe con effetto da 01.01.2019 e fino a 31.12.2021**
- **Minori entrate per 1,535 milioni di € nel triennio**
- **Coperture mediante riduzione delle risorse destinate a progetti di investimento e formazione in materia di salute e sicurezza sul lavoro**
- **riduzione nel triennio delle risorse destinate allo sconto per prevenzione**
- **utilizzo delle maggiori entrate ai fini IRES, revisione cedolare secca sugli affitti modifiche a imponibilità interessi passivi**
- **Modifiche dei criteri di liquidazione dei risarcimenti**
- **Proroga dei termini perentori del T.U. per il 2019**
- **Abolizione del premio supplementare silicosi da 1.1.2019**
- **Limitazione del tetto di tassazione dal 130 al 115 per mille**
- **Abolizione effetti L. 143/2013**

# ANALISI CRITICA DELLA TARIFFA 2019

## TEMPISTICA DI APPROVAZIONE ED ADOZIONE DELLE AZIONI DERIVANTI **CRITICA E CENSURABILE:**

Data	Azioni
02/10/2018	Determina del Presidente
15/11/2018	Notifica tassi 2019 in base a Tariffa 2000
30/12/2018	Legge finanziaria: abolizione silicosi dal 2019; emanazione tariffa da 1.1.2019; slittamento dei termini perentori del T.U.
27/02/2019	Decreto Interministeriale Nuova Tariffa
15/03/2019	Nuova notifica dei tassi in base a Tariffa 2019
26/03/2019	Approvazione Corte dei Conti
01/04/2019	PUBBLICAZIONE DEL DECRETO su sito Min. Lav.

# COSA INNOVA?

- RIDUZIONE DEI TASSI MEDI MASSIMI DAL 130 AL 115 PER MILLE
- INVARIANZA IN AUMENTO DEI TASSI MEDI NAZIONALI
- TASSI MEDI APPLICATI CON 2 DECIMALI
- **ABOLIZIONE DEL TAGLIO LINEARE EX L. 147/2013**
- RIDETERMINAZIONE DELLE SCADENZE OPERATIVE 2019
- **RIDUZIONI DELLE VOCI DI TARIFFA INDUSTRIA DA 317 A 258**
- ISTITUZIONE DI NUOVE VOCI E ACCORPAMENTO/ABOLIZIONE DI ALTRE
- **ABBANDONO OSCILLAZIONI BASATE SU ONERI ECONOMICI E INSERIMENTO DI VALUTAZIONI SULLA GRAVITA' DEGLI EVENTI**
- **RIDUZIONE DEI MARGINI DI OSCILLAZIONE PER ANDAMENTO INFORTUNISTICO**
- PREVISIONE AGGIORNAMENTO TRIENNALE TARIFFA
- POSSIBILITA' DI INSERIMENTO DI NUOVE VOCI

# LE NUOVE CLASSIFICAZIONI

RIDEFINIZIONE DEL NOMENCLATORE: N° VOCI

CITAZIONI INAIL (SIC!)

Grande Gruppo	Voci Industria
1 - agricola, alimentare, pesca, allevamenti	25
2 - Chimica, plastica, gomma, carta, poligrafia	<b>39</b>
3 - Costruzioni e impiantistica	<b>18</b>
4 - Energia	8
5 - Legno e affini	14
6 - Metallurgia, lavori metallo, macchine, ecc.	<b>59</b>
7 - Mineraria, vetro, ecc.	26
8 - Tessili, pelle, cuoio	16
9 - Trasporti, facchinaggio, magazzini	<b>16</b>
0 - Attività varie	<b>37</b>
TOTALE	258

- Gestione rifiuti
- Salviettine umidificate
- Riders
- Barattoli
- Piccola pesca
- Posa in opera e montaggi, collaudi
- Nanomateriali
- Attività amministrative
- Uso di mezzi di trasporto

# LE NUOVE CLASSIFICAZIONI: CRITICITA'

- ACCORPAMENTI DI PIU' VOCI IN DISPREGIO  
CRITERI TESTO UNICO
- ELIMINAZIONE VOCI «NON PIU' SIGNIFICATIVE»
- MODIFICHE DELLE DECLARATORIE  
PENALIZZANTI
- SCORPORO LAVORAZIONI PONDERATE

# LE NUOVE MODALITA': I CAMBIAMENTI

- **ABOLIZIONE OSCILLAZIONE PRIMO BIENNIO PER MISURE DI PREVENZIONE**
- **NUOVI CRITERI DI OSCILLAZIONI BASATI NON PIU' SU ONERI ECONOMICI MA SU VALUTAZIONI SULLA GRAVITA' DEGLI EVENTI AZIENDALI RISPETTO ALLA MEDIA DEL SETTORE DI APPARTENENZA (voce principale)**
- **OSCILLAZIONE BASATE SULLA PAT TERRITORIALE E NON PIU' SULLE SINGOLE VOCI**
- **NUOVI INDICI DI CALCOLO DELLE OSCILLAZIONI PARTICOLARMENTE COMPLESSI**
- **NUOVI LIMITI BONUS MALUS (DAL 7% al 35% T.2000 -> DAL 5% AL 30% t. 2019)**
- **COMUNICAZIONI SOLO TELEMATICHE**

# LE NUOVE MODALITA': LE CONFERME

- **DISPOSIZIONI GENERALI**
- **INQUADRAMENTO**
- **CLASSIFICAZIONI, VARIAZIONI E RETTIFICHE**
- **ADEMPIMENTI DEL DATORE DI LAVORO**
- **TRASFERIMENTO E CESSIONE D'AZIENDA**
- **ACCENTRAMENTO PAT**
- **CONTENZIOSO AMMINISTRATIVO**

# I NUOVI CRITERI DI CALCOLO DEI TASSI APPLICABILI DAL 2019

Tariffa 2000	Tariffa 2019
Rapporto oneri/retribuzioni applicato <b>ALLA SINGOLA VOCE:</b>	Rapporto fra l'indice di sinistrosità specifica aziendale e quello di settore <u>della voce più significativa</u> applicato <b>ALL' INTERA PAT PER TUTTE LE SUE VOCI</b>
Scorporo dagli oneri dei rimborsi ottenuti per azioni surroga e rivalsa	Scorporo dagli indici di calcolo delle conseguenze riferibili alle sole azioni di rivalsa verso terzi
Scorporo degli oneri riferibili a casi senza risarcimento INAIL	Nuovi indici: Gle, Gleg, ISA, ISM, ISMp, ISAr Oscillazione fissa per voci non significative
Costo economico degli infortuni rispetto ai salari corrisposti	Calcolo basato su gravità e conseguenze eventi, anche se non risarciti
2 tipi di oscillazioni con tassi variabili dal <b>7 AL 35 %</b>	Unica oscillazione con tassi variabili dal <b>5 AL 30 %</b>
<b>CONFORMITA' DI CALCOLO AL CRITERIO DELLA TASSAZIONE MEDIA DELLA TARIFFA</b>	<b>DIFFORMITA' CALCOLO RISPETTO AL CRITERIO DELLA TASSAZIONE MEDIA DELLA TARIFFA</b>

# I NUOVI PROVVEDIMENTI 20SM

## STRUTTURA DEL MODELLO 20SM

**Nel modello 20SM è indicata:**

- **la denominazione dell'azienda, individuata dal codice ditta e dalla Posizione assicurativa territoriale , la Sede Inail territorialmente competente per la sede legale dell'azienda.**

**Il modello si compone dei seguenti sei quadri:**

- **A Dati di sintesi della PAT**
- **B Eventi lesivi definiti nel triennio di osservazione**
- **C Dati classificativi del triennio di osservazione**
- **D Dati di sintesi per la valutazione della significatività**
- **E Dati di sintesi per la determinazione dell'aliquota di oscillazione**
- **F Determinazione del tasso applicabile sulla base dei dati del QUADRO E**

# I NUOVI PROVVEDIMENTI 20SM

**COMUNICAZIONE DEL TASSO APPLICABILE**

DATA DI ELABORAZIONE: 06/03/2019

DENOMINAZIONE: \_\_\_\_\_  
 CODICE DITTA: \_\_\_\_\_  
 PAT: \_\_\_\_\_  
 SEDE INAL: PIACENZA

**QUADRO A- DATI DI SINTESI DELLA PAT**

Anno di applicazione 2022	Gestione tariffaria	Numero di eventi lesivi nel triennio	GLEG	Totale di lavoratori-anno del triennio (N <sub>PAT</sub> )	Codice di oscillazione

**QUADRO B - EVENTI LESIVI DEFINITI NEL TRIENNIO DI OSSERVAZIONE**

Voce	Numero caso	Nome dell'infertilità terapeutico	Data evento	Evento mortale (SN)	Giornate di inabilità temporanea da ultimo evento	Gradi inabilità permanente da ultimo evento	Burraga (SN)	GLE

**QUADRO C - DATI CLASSIFICATIVI DEL TRIENNIO DI OSSERVAZIONE**

Voce	Data dal	Data al	Reclutazioni	Lavoratori-anno del periodo
	01/01/2019	31/12/2019		
	01/01/2018	31/12/2018		
	01/01/2017	31/12/2017		

**QUADRO D - DATI DI SINTESI PER LA VALUTAZIONE DELLA SIGNIFICATIVITA'**

Voce 0222	Gestione tariffaria	Lavoratori-anno del triennio	Limite minimo di significatività	Voce significativa (SN)	SN	Irresponsabile voce d.m. 12.12.2000

**QUADRO E - DATI DI SINTESI PER LA DETERMINAZIONE DELL'ALIQUOTA DI OSCILLAZIONE**

ISA	ISM <sub>P</sub>	ISA <sub>0</sub>	Totale di lavoratori-anno del triennio	Aliquota di Oscillazione	GLE Totale

**QUADRO F - DETERMINAZIONE DEL TASSO APPLICABILE SULLA BASE DEI DATI DEL QUADRO E**

Voce	Tasso medio di tariffa	Aliquota di Oscillazione	Tasso applicabile	Corrispondenza voce d.m. 12.12.2000



QUADRO A

- Presenza di eventi lesivi
- N. Lavoratori Anno del triennio

QUADRO A- DATI DI SINTESI DELLA PAT

Anno di applicazione	Gestione tariffaria	Numero di eventi lesivi nel triennio	GLEG	Totale di lavoratori-anno del triennio (N <sub>PAT</sub> )	Codice di oscillazione



# TASSI APPLICABILI: I CONTROLLI DA EFFETTUARE

**COMUNICAZIONE DEL TASSO APPLICABILE**

DATA DI ELABORAZIONE: 06/03/2019

DENOMINAZIONE: \_\_\_\_\_

CODICE DITTA: \_\_\_\_\_

PAC: \_\_\_\_\_

SEDE NAZIONALE: PIACENZA

**QUADRO A - DATI DI SINTESI DELLA PAT**

Anno di applicazione (2017)	Gestione tariffaria	Numero di infortuni totali nel triennio	QUO	Totale di lavoratori-anno del triennio (N <sub>tot</sub> )	Codice di oscillazione

**QUADRO B - EVENTI LESIVI DEFINITI NEL TRIENNIO DI OSSERVAZIONE**

Voce	Numero caso	Nome dell'infortunato/tecnopatico	Data evento	Evento mortale (S/N)	Giornate di inabilità temporanea da ultimo evento	Gradi inabilità permanente da ultimo evento	Surroga (S/N)	GLE

**QUADRO C - DATI CLASSIFICATIVI DEL TRIENNIO DI OSSERVAZIONE**

Voce	Data del 01/01/2017	Data del 31/12/2017	Ribattimenti	Lavoratori-anno del periodo

**QUADRO D - DATI DI SINTESI PER LA VALUTAZIONE DELLA SIGNIFICATIVITA'**

Voce (2017)	Gestione tariffaria	Lavoratori-anno del triennio	Limite minimo di significatività	Voce significativa (S/N)	ISM	Corrispondente voce d.m. 12.12.2004

**QUADRO E - DATI DI SINTESI PER LA DETERMINAZIONE DELL'ALiquOTA DI OSCILLAZIONE**

ISA	ISM <sub>g</sub>	ISA <sub>g</sub>	Totale di lavoratori-anno del triennio	Aliquota di Oscillazione	GLE (S/N)

**QUADRO F - DETERMINAZIONE DEL TASSO APPLICABILE SULLA BASE DEI DATI DEL QUADRO E**

Voce	Tasso medio di tariffa	Aliquota di Oscillazione	Tasso applicabile	Corrispondente voce d.m. 12.12.2004

← QUADRO B

Sono riportati tutti gli eventi riferibili a tutte le voci della PAT inclusi per Voci Cessate e temporanee, con azione di surroga o maturati tardivamente per dipendenti cessati, esclusi quelli in itinere e per rivalsa

**QUADRO B - EVENTI LESIVI DEFINITI NEL TRIENNIO DI OSSERVAZIONE**

Voce	Numero caso	Nome dell'infortunato/tecnopatico	Data evento	Evento mortale (S/N)	Giornate di inabilità temporanea	Gradi inabilità permanente da ultimo evento	Surroga (S/N)	GLE



# TASSI APPLICABILI: I CONTROLLI DA EFFETTUARE

**COMUNICAZIONE DEL TASSO APPLICABILE**

DATA DI ELABORAZIONE: 09/03/2019

DENOMINAZIONE: \_\_\_\_\_

CODICE CODICE DITALE: \_\_\_\_\_

PAZ. PAZ.: \_\_\_\_\_

SEDE I SEDE MAIL: PIACENZA

**QUADRO A - DATI DI SINTESI DELLA PAT**

AN. AMB.	Anno di osservazione (2019)	Sezione tariffaria	Numero di eventi totali nel triennio	OLEG	Totale di lavoratori-anno del triennio (N <sub>tot</sub> )	Coeffice di oscillazione

**QUADRO B - EVENTI LESIVI DEFINITI NEL TRIENNIO DI OSSERVAZIONE**

Voce	Numero caso	Nome dell'infortunato/tecnologico	Data evento	Evento riportato (SN)	Giornate di inabilità permanente da ultimo evento	Stragici (SN)	OLEG

**QUADRO C - DATI CLASSIFICATIVI DEL TRIENNIO DI OSSERVAZIONE**

Voce	Data dal	Data al	Retribuzioni	Lavoratori-anno del periodo

**QUADRO D - DATI DI SINTESI PER LA VALUTAZIONE DELLA SIGNIFICATIVITA'**

Voce	Voce	Sezione tariffaria	Lavoratori-anno del triennio	Limite minimo di significativita'	Voce significativa (SN)	ISM	Corrispondente voce d.m. 13/12/2009

**QI QUADRO E - DATI DI SINTESI PER LA DETERMINAZIONE DELL'ALQUOTA DI OSCILLAZIONE**

ISA	ISM <sub>p</sub>	ISA <sub>0</sub>	Totale di lavoratori-anno del triennio	Aliquota di Oscillazione	OLEG Totale

**QUAI QUADRO F - DETERMINAZIONE DEL TASSO APPLICABILE SULLA BASE DEI DATI DEL QUADRO E**

Voce	Tasso medio di tariffe	Aliquota di Oscillazione	Tasso applicabile	Corrispondente voce d.m. 13/12/2009



**QUADRO C**



**QUADRO C - DATI CLASSIFICATIVI DEL TRIENNIO DI OSSERVAZIONE**

Voce	Data dal	Data al	Retribuzioni	Lavoratori-anno del periodo
1	01/01/2016	31/12/2016		
2	01/01/2017	31/12/2017		
3	01/01/2018	31/12/2018		
4	01/01/2016	31/12/2016		
1	01/01/2017	31/12/2017		
2	01/01/2018	31/12/2018		
3	01/01/2016	11/09/2016		
4	01/01/2017	11/09/2017		
1	01/01/2018	11/09/2018		
2	12/09/2016	31/12/2016		
3	12/09/2017	31/12/2017		
4	12/09/2018	31/12/2018		



# TASSI APPLICABILI: I CONTROLLI DA EFFETTUARE

**COMUNICAZIONE DEL TASSO APPLICABILE**

DATA DI ELABORAZIONE: 06/03/2019

DENOMINAZIONE: \_\_\_\_\_

CODICE DITTA: \_\_\_\_\_

PAE: \_\_\_\_\_

SEDE PALE: PIACENZA

**QUADRO A- DATI DI SINTESI DELLA PAT**

Anno di riferimento 2019	Sezione tariffaria	Numero di eventi lesivi nel triennio	OLEG	Totale di lavoratori-anno del triennio (N <sub>tot</sub> )	Codice di oscillazione

**QUADRO B - EVENTI LESIVI DEFINITI NEL TRIENNIO DI OSSERVAZIONE**

Voce	Numero caso	Nome dell'infortunato/interoperatore	Data evento	Evento mortale (SM)	Giornate di inabilità temporanea	Gravi inabilità permanente da ultimo evento	Surrogio (SN)	OLE

**QUADRO C - DATI CLASSIFICATIVI DEL TRIENNIO DI OSSERVAZIONE**

Voce	Data dal 01/01/2017	Data al 31/12/2017	Ribattimenti	Lavoratori-anno del periodo

**QUADRO D - DATI DI SINTESI PER LA VALUTAZIONE DELLA SIGNIFICATIVITA'**

Voce	Sezione tariffaria 0722	Lavoratori-anno del triennio	Limite minimo di significatività	Voce significativa (S/N)	ISM	corrispondente voce d.m. 12.12.2000
	I					

**QUADRO E - DATI DI SINTESI PER LA DETERMINAZIONE DELL'ALiquOTA DI OSCILLAZIONE**

ISA	ISM <sub>p</sub>	ISM <sub>a</sub>	Totale di lavoratori-anno del triennio	Aliquota di Oscillazione	OLE Totale

**QUADRO F - DETERMINAZIONE DEL TASSO APPLICABILE SULLA BASE DEI DATI DEL QUADRO E**

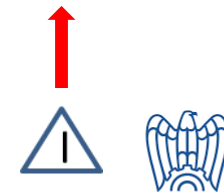
Voce	Tasso medio di tariffe	Aliquota di Oscillazione	Tasso applicabile	corrispondente voce d.m. 12.12.2000

**Limite minimo significatività -> dato INAIL VOCE TARIFFA 2000**

← **QUADRO D**

**QUADRO D - DATI DI SINTESI PER LA VALUTAZIONE DELLA SIGNIFICATIVITA'**

Voce	Gestione tariffaria	Lavoratori-anno del triennio	Limite minimo di significatività	Voce significativa (S/N)	ISM	corrispondente voce d.m. 12.12.2000
1	I			S		1
2	I			N		3
3	I			N		6



# TASSI APPLICABILI: I CONTROLLI DA EFFETTUARE

**COMUNICAZIONE DEL TASSO APPLICABILE**

DENOMINAZIONE: \_\_\_\_\_ DATA DI ELABORAZIONE: 06/03/2019  
 CODICE DITTA: \_\_\_\_\_  
 PAT: \_\_\_\_\_  
 SEDE INAIL: PIACENZA

**QUADRO A - DATI DI SINTESI DELLA PAT**

Anno di applicazione (IS)	Gestione tariffaria	Numero di eventi lesivi nel triennio	GLE	Totale di lavoratori-anno del triennio (L <sub>tot</sub> )	Codice di oscillazione

**QUADRO B - EVENTI LESIVI DEFINITI NEL TRIENNIO DI OSSERVAZIONE**

Vite	Numero caso	Nome dell'infortunato/incapacitato	Data evento	Evento mortale (SM)	Classe di invalidità temporanea da ultimo evento	Gradi invalidità permanente da ultimo evento	Summa (SM)	GLE

**QUADRO C - DATI CLASSIFICATIVI DEL TRIENNIO DI OSSERVAZIONE**

Vite	Data dal	Data al	Reclutamenti	Lavoratori-anno del periodo
	01/01/2017	31/12/2017		
	01/01/2017	31/12/2017		
	01/01/2018	31/12/2018		

**QUADRO D - DATI DI SINTESI PER LA VALUTAZIONE DELLA SIGNIFICATIVITA'**

Vite (IS)	Gestione tariffaria	Lavoratori-anno del triennio	Limite minimo di significatività	Vite significative (SM)	rate	percentuale vite

**QUADRO E - DATI DI SINTESI PER LA DETERMINAZIONE DELL'ALiquOTA DI OSCILLAZIONE**

ISA	ISM <sub>p</sub>	ISAR	Totale di lavoratori-anno del triennio	Aliquota di Oscillazione	GLE Totali

**QUADRO F - DETERMINAZIONE DEL TASSO APPLICABILE SULLA BASE DEI DATI DEL QUADRO E**

Vite	Tasso medio di tariffe	Aliquota di Oscillazione	Tasso applicabile	Comunicazione rate d.m. 12.12.2008

Aliquota Oscillazione da verificare utilizzando le tabelle INAIL per codici di oscillazione basati su  
 ISA (sinistrosità aziendale)  
 ISM (c.s. Medio pond.)  
 ISAr (c.s. riproporzionato)

← **QUADRO E**

## QUADRO E - DATI DI SINTESI PER LA DETERMINAZIONE DELL'ALiquOTA DI OSCILLAZIONE

ISA	ISM <sub>p</sub>	ISAR	Totale di lavoratori-anno del triennio	Aliquota di Oscillazione	GLE Totali



# TASSI APPLICABILI: I CONTROLLI DA EFFETTUARE

## Sintesi del tasso effettivamente applicabile per voce

**QUADRO F - DETERMINAZIONE DEL TASSO APPLICABILE SULLA BASE DEI DATI DEL QUADRO E**

Voce	Tasso medio di tariffa	Aliquota di Oscillazione	Tasso applicabile	corrispondente voce d.m. 12.12.2000
1				2
2				3
3				1



SOLO PER IL 2019

# GLI SCONTI PER PREVENZIONE

- **ABOLIZIONE DEGLI SCONTI INIZIALI (primo biennio)**
- **RICONFERMA SCONTI EX OT24(T. 2000) ORA EX OT23 (T. 2019)**
- **RICONFERMA INVIO SOLO TELEMATICO**
- **RICONFERMA RAGGIUNGIMENTO 100 PUNTI**
- **PERCENTUALI DI RIDUZIONE APPLICATE NON ALLE SINGOLE VOCI MA ALLA DIMENSIONE COMPLESSIVA DELLA PAT**
- **NUOVI FATTORI PREMIANTI**
- **INCREMENTO MASSIVO DEI CONTROLLI, DEL CONTENZIOSO, ANCHE PREGRESSO**

Lavoratori/anno del triennio dell'intera PAT	Riduzione
Fino a 10	28%
Da 10,01 a 50	18%
Da 50,01 a 200	10%
Oltre 200	5%

# CRITERI DI SCELTA per il 2020

Tipologia interventi migliorativi	N. Fattori premianti
A) interventi di carattere generale	10
B) interventi di carattere generale, ispirati alla responsabilità sociale	14
C) interventi trasversali	19
D) Interventi settoriali generali	12
E) Interventi settoriali specifici	24

# LE COMUNICAZIONI TELEMATICHE CON L'INAIL DISPOSTE DALLE MODALITA'

- Notizie relative a variazioni relative dell'inquadramento tariffario
- Rettifiche dell'inquadramento
- Opposizioni e ricorsi
- Variazioni e rettifiche classificative
- Denunce iniziali dei lavori
- Denunce di variazione dell'attività
- Istanza di riduzione per prevenzione
- Accentramento PAT
- Cessazione Voci/PAT

**SONO UTILIZZABILI SOLO I MODELLI PREDISPOSTI DALL'INAIL**

# LE POSSIBILITA' DI RISPARMIO

- **CONTESTAZIONE DI PROVVEDIMENTI PERVENUTI DALL'INAIL**  
(inquadramento, classificazione, tassazione applicata, verbali ispettivi, richieste indebite di pagamento, addebito eventi non pertinenti)
- **RICLASSIFICAZIONE DELL'ATTIVITA' A FAVORE DEL DATORE DI LAVORO**  
(con decorrenza futura o retroattiva da inizio attività)
- **SCORPORO EVENTI INFORTUNISTICI DA TASSAZIONE APPLICATA**  
(casi pregressi di asbestosi/silicosi/invalidità/mortali non imputabili al datore di lavoro)
- **IMPUGNAZIONE MANCATE RIDUZIONI PER PREVENZIONE**
- **RECUPERO SOVRAPPREMI SILICOSI NON DOVUTI DAL 2010 al 2018**

# IL CONTENZIOSO MOTIVATO

- **ISTANZA PER:** **RETTIFICA INQUADRAMENT**
- **RICORSO ALLA SEDE PER:** **OSCILLAZIONE TASSO MEDIO**  
**RECUPERO PREMI SILICOSI**
- **AL PRESIDENTE PER:** **CLASSIFICAZIONE**  
**OT23**  
**DECORRENZE**
- **RICORSO GIUDIZIALE:** **IN CASO DI RIFIUTO**

# LA PRESCRIZIONE

- I DEBITI DEI DATORI DI LAVORO SI PRESCRIVONO  
DOPO **5 ANNI**
- I CREDITI DEI DATORI DI LAVORO SI PRESCRIVONO  
PER ATTI INDEBITI ENTRO **10 ANNI**
- I CREDITI DEI DATORI DI LAVORO PER  
RICLASSIFICAZIONE SI CALCOLANO **DALL'ORIGINE**

# COME CONTROLLARE I PROVVEDIMENTI

- **PROCEDURA «FAI DA TE»**

**Applicando quanto oggi descritto**

- **CON LA CONVENZIONE OPI SERVICES SRL – ASSOSERVIZI**

**Rivolgendosi a Alessandro Molinari, predisponendo la seguente modulistica:**

- **scheda ricognitiva aziendale**
- **comunicazione tassi 2019 inviata nel novembre 2018**
- **comunicazione tassi 2019 rinviata nel marzo 2019**
- **basi di calcolo per l'autoliquidazione 2018/2019**
- **dichiarazioni salariali 2018/2019**
- **provvedimenti relativi al 2020, al loro arrivo**

# L'APPROCCIO CORRETTO

- Una revisione del rapporto assicurativo INAIL presuppone il coinvolgimento di strutture e professionisti interni ed esterni che operano in una **visione interdisciplinare e coordinata**.
- All'interno: L'imprenditore, la Direzione Amministrativa e Finanziaria, la Direzione Tecnica, il Payroll, l'RSPP, Il Medico Competente, ecc.
- Dall'esterno: il CDL aziendale, l'Associazione Datoriale, l'esperto assicurativo e normativo, il valutatore dei rischi, il legale, altri tecnici specialistici (igienista industriale, medico specialista, ecc...)

# LA STRUTTURA INAIL COINVOLTA

Nella verifica del rapporto assicurativo l'INAIL può coinvolgere:

- Il Direttore di Sede
- Il Responsabile dell'Area Premi (aziende)
- Il Responsabile dell'Area Prestazioni e Medica
- Il Servizio CON.T.A.R.P.

(a livello regionale e nazionale)

- La funzione ispettiva (ex INAIL ora INL)
- Il Servizio Statistico della Direzione Centrale

**L'AZIENDA DEVE DISPORRE DI PROPRI ESPERTI  
CHE SI INTERFACCINO AD OGNI INTERLOCUTORE**

# ESAME DI CASI AZIENDALI - DOMANDE





**GRAZIE  
DEL  
VOSTRO  
INTERESSE**

OPI SERVICES S.r.l.

Via Sebastiano Nasolini, 12 - 29122 PIACENZA

Tel. 0523-33.53.27; 0532-30.49.64

E-mail: [assistenza.inail@opiservices.it](mailto:assistenza.inail@opiservices.it)

Dott. Gabriele Rizzo: 348-271.62.62

E-mail: [gr@gabrielerizzo.it](mailto:gr@gabrielerizzo.it)



**La nostra azienda  
aveva le voci 0722,  
0723, 0724 e 0725.  
Come dobbiamo  
regolarci ora?**

N.B. Non possono essere ricondotte alla voce 0723 tutte le attività che comportano la partecipazione diretta alla lavorazione. In questi casi la lavorazione deve intendersi «Complessa» e pertanto deve prevedere la scissione delle retribuzioni su più voci, ad es. la voce 0722 per le attività amministrative e la voce Produttiva cui il lavoratore è addetto.

La voce 0722 va applicata a tutto il personale che svolge unicamente attività di ufficio senza accessi esterni.

La voce 0723, che unifica oltre alla voce 0722 anche le precedenti 0724 e 0725, raggruppa tutto il personale che usa un autoveicolo personalmente condotto, effettuando accessi presso opifici, cantieri e simili della propria o di altrui azienda. La voce include le altre attività amministrative.

